

● グラウト材の流出による周辺地盤の汚染防止に効果大 ●

シームレスパイレンパッカー

縫い目のないパッカー工法

シームレスパイレンパッカーは、漏水の著しいまたは湧水の多い岩盤へのグラウトの流出を防ぎ、確実な定着が可能です。

特

長

- 脱水効果で高品質なアンカー体を造成し、亀裂の多い岩盤にも確実に定着
- グラウト注入ロスが極めて少なく経済的
- 耐薬品性に強いポリプロピレン繊維を使用し耐久性を確保
- シンプルな構造で現場での組立加工が容易
- 上向き、水平アンカーにも適用可能
- すべてのアンカー工法に対応可能

注入前



注入後



シームレスパイレンパッカー規格


型番	対応削孔径	折り巾	形状	材質
SPW-140	呼径 90用	140mm	シームレス	ポリプロピレン 繊維
SPW-160	呼径 115用	160mm		
SPW-180	呼径 135用	180mm		
SPW-200	呼径 146用	200mm		
SPW-260	呼径 165用	260mm		




パッカーは、ご指定の長さに切りそろえいたします。

取付完成

取付手順例



1 取付前




2 孔口側スパン
シールテープ
取付



3 先端部スパン
シールテープ
取付




4 パッカー設置後
仮止め
(先端部)




5 パッカー設置後
仮止め
(孔口側)



6 番線により固定
(先端部)




7 番線により固定
(孔口側)



8 紙テープにより
全長固定



9 ヒシチューブに
よる先端保護



10 取付完成

※注入について

- ①注入ポンプの吐出量は20 L/min以上のものを使用して下さい。
- ②3m以上の長尺ものを使用する場合は、注入ホースの他に排気ホースを設けて下さい。
- ③ダイレクト注入方式の場合は、パッカー上部に排気ホース又は予備注入ホースを設けて下さい。

■ 製造・販売元 ■



SANSUI NAVICO

サンスイ・ナビコ 株式会社

〒103-0025 東京都中央区日本橋茅場町2丁目7番1号 2F
TEL : 03-5623-3600 FAX : 03-5623-5554
URL : <https://www.sansui-n.com>